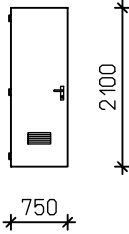
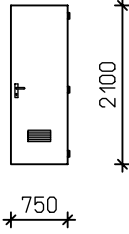
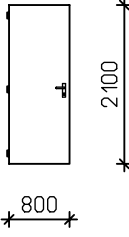
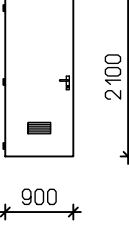


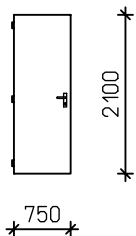
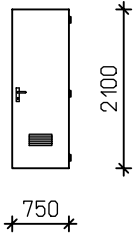
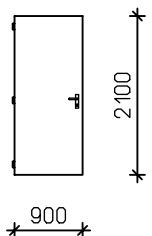
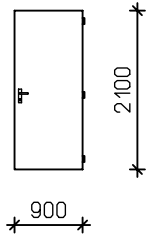
**Výkazy:** VÝKAZ DVERÍ  
VÝKAZ VYSPRAVENIE JESTV. DVERÍ  
VÝKAZ OKIEN  
VÝKAZ KUCHYNSKÝCH LINIEK  
SKLADBY PODLÁH  
SKLADBY OBKLADOV

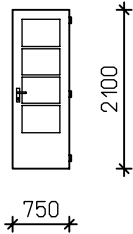
**POZNÁMKY:**

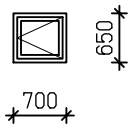
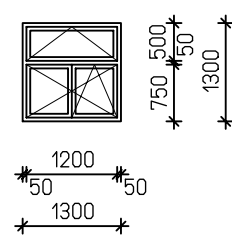
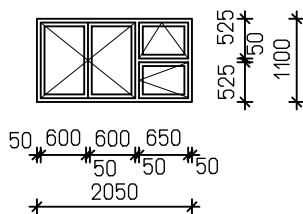
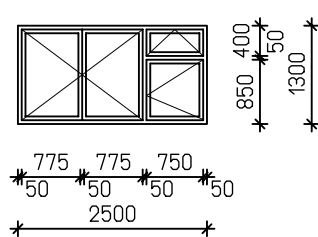
- VÝPIS PRVKOV JE PODKLADOM PRE VYPRACOVANIE VÝROBNEJ DOKUMENTÁCIE DODÁVATEĽA
- VŠETKY STAVEBNÉ PRÁCE REALIZOVAŤ V SÚLADE S PLATNOU STN EN NORMOU  
A TECHNOLOGICKÝCH PREDPISOV JEDNOTLIVÝCH VÝROBCOV
- VŠETKY KLAMPIARSKE, ZÁMOČNÍCKE A STOLÁRSKE PRÁCE SÚ VRÁTANE NEŠPECIFIKOVANÉHO  
KOTVIACEHO, SPOJOVACIEHO, TESNIACEHO MATERIÁLU
- GEOMETRIU A PRESNÉ ROZMERY JE POTREBNÉ SI ZAMERAŤ PRED REALIZÁCIOU NA STAVBE
- FAREBNÉ RIEŠENIE URČÍ KRAJSKÝ PAMIATKOVÝ ÚRAD PREŠOV - PRACOVISKO POPRAD

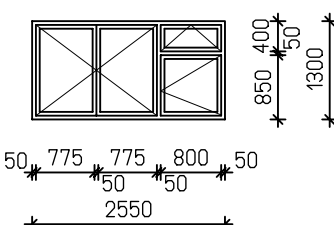
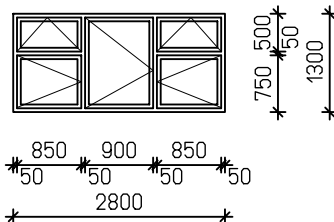
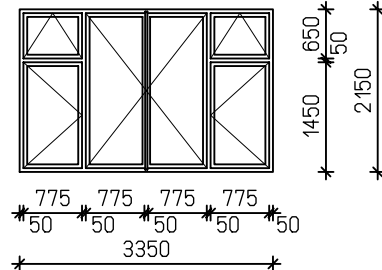
OZNAČENIE	OTVÁRANIE	MEROVITÝ ROZMER V /MM/	ZÁRUBŇA		SCHEMATICKÝ OBRÁZOK	POPIS	POČET KUSOV						FARBA				
			OZNAČENIE	PODČA STN			POČET KUSOV	III.NP					CELKOM	ZÁRUBEŇ	DVERE	POZNÁMKY	
1 S	L'AVÉ	750 x 2100	OCELOVÁ	2		PRESNÝ DRUH DVERÍ URČÍ KRAJSKÝ PAMIATKOVÝ ÚRAD DREVENÉ DVERE, VNÚTORNÉ HLADKÉ, PLNÉ, HPL LAMINÁT VÝPLŇ DVERÍ - DTD BEZ PRAHU KOVANIE: ZÁMOK S VLOŽKOU KL'UČKA - KL'UČKA, KS:1 GUĽA - KL'UČKA, M.Č.316,349, KS:2 VETRACIA MRIEŽKA R.300x150MM,PAR.300 MM M.Č.316,349, KS:2	2							2	FARBU URČÍ KRAJSKÝ PAMIATKOVÝ ÚRAD	FARBU URČÍ KRAJSKÝ PAMIATKOVÝ ÚRAD	AS-08
2 S	PRAVÉ	750 x 2100	OCELOVÁ	8		PRESNÝ DRUH DVERÍ URČÍ KRAJSKÝ PAMIATKOVÝ ÚRAD DREVENÉ DVERE, VNÚTORNÉ HLADKÉ, PLNÉ, HPL LAMINÁT VÝPLŇ DVERÍ - DTD BEZ PRAHU KOVANIE: ZÁMOK S VLOŽKOU KL'UČKA - KL'UČKA, KS:4 GUĽA - KL'UČKA, M.Č.315,317,318,319,320,323,348, KS:7 WC ZÁMOK V M.Č.324, KS:1 VETRACIA MRIEŽKA R.300x150MM, PAR.300 MM M.Č.315,318,348, KS:3	8							8	FARBU URČÍ KRAJSKÝ PAMIATKOVÝ ÚRAD	FARBU URČÍ KRAJSKÝ PAMIATKOVÝ ÚRAD	AS-08
3 S	L'AVÉ	800 x 2100	OCELOVÁ	1		PRESNÝ DRUH DVERÍ URČÍ KRAJSKÝ PAMIATKOVÝ ÚRAD DREVENÉ DVERE, VNÚTORNÉ HLADKÉ, PLNÉ, HPL LAMINÁT VÝPLŇ DVERÍ - DTD BEZ PRAHU  KOVANIE: ZÁMOK S VLOŽKOU GUĽA - KL'UČKA	1							1	FARBU URČÍ KRAJSKÝ PAMIATKOVÝ ÚRAD	FARBU URČÍ KRAJSKÝ PAMIATKOVÝ ÚRAD	AS-08
4 S	L'AVÉ	900 x 2100	OCELOVÁ	5		PRESNÝ DRUH DVERÍ URČÍ KRAJSKÝ PAMIATKOVÝ ÚRAD DREVENÉ DVERE, VNÚTORNÉ HLADKÉ, PLNÉ, HPL LAMINÁT VÝPLŇ DVERÍ - DTD BEZ PRAHU  KOVANIE: ZÁMOK S VLOŽKOU KL'UČKA - KL'UČKA, KS:5 WC ZÁMOK V M.Č.303,307,311, KS:3 VETRACIA MRIEŽKA R.300x150MM, PAR.300 MM M.Č.303,307,311,339,343, KS:5	5							5	FARBU URČÍ KRAJSKÝ PAMIATKOVÝ ÚRAD	FARBU URČÍ KRAJSKÝ PAMIATKOVÝ ÚRAD	AS-08
PRESNÉ ROZMERY JE POTREBNÉ SI ZAMERAŤ PRED REALIZÁCIOU NA STAVBE																	
VÝKAZ DVERÍ							LIST Č.	1		AS-12							

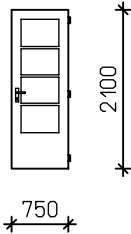


OZNAČENIE	OTVÁRANIE	MENO VITÝ ROZMER V /MM/	ZÁRUBŇA		SCHEMATICKÝ OBRAZOK	POPIS	POČET KUSOV						FARBA				
			OZNAČENIE PODĽA STN	POČET KUSOV			III.NP						CELKOM	ZÁRUBEŇ	DVERE	POZNÁMKY	
8 S	L'AVÉ	750 x 2100				JESTVUJÚCE DVERE A ZÁRUBŇU PONECHAŤ DREVENÉ DVERE - ODSTRANIŤ JESTV.NÁTER PREVIESŤ NOVÝ NÁTER ZÁRUBŇA - ODSTRANIŤ JESTV. NÁTER PREVIESŤ NOVÝ NÁTER  KOVANIE: GUĽA - KL'UČKA, M.Č.314,328, KS:2	2							2	FARBU URČÍ KRAJSKÝ PAMIATKOVÝ ÚRAD	FARBU URČÍ KRAJSKÝ PAMIATKOVÝ ÚRAD	AS-08
9 S	PRAVÉ	750 x 2100				JESTVUJÚCE DVERE A ZÁRUBŇU PONECHAŤ DREVENÉ DVERE - ODSTRANIŤ JESTV.NÁTER PREVIESŤ NOVÝ NÁTER ZÁRUBŇA - ODSTRANIŤ JESTV. NÁTER PREVIESŤ NOVÝ NÁTER KOVANIE: GUĽA - KL'UČKA, M.Č.329,347, KS:2 VETRACIA MRIEŽKA R.300x150MM,PAR.300 MM M.Č.329, KS:1 VYREZAŤ OTVOR R.300x150MM,PAR.300 MM M.Č.329, KS:1	2							2	FARBU URČÍ KRAJSKÝ PAMIATKOVÝ ÚRAD	FARBU URČÍ KRAJSKÝ PAMIATKOVÝ ÚRAD	AS-08
10 S	L'AVÉ	900 x 2100				JESTVUJÚCE DVERE A ZÁRUBŇU PONECHAŤ DREVENÉ DVERE - ODSTRANIŤ JESTV.NÁTER PREVIESŤ NOVÝ NÁTER ZÁRUBŇA - ODSTRANIŤ JESTV. NÁTER PREVIESŤ NOVÝ NÁTER  KOVANIE: GUĽA - KL'UČKA, M.Č.331,332, KS:2	3							3	FARBU URČÍ KRAJSKÝ PAMIATKOVÝ ÚRAD	FARBU URČÍ KRAJSKÝ PAMIATKOVÝ ÚRAD	AS-08
11 S	PRAVÉ	900 x 2100				JESTVUJÚCE DVERE A ZÁRUBŇU PONECHAŤ DREVENÉ DVERE - ODSTRANIŤ JESTV.NÁTER PREVIESŤ NOVÝ NÁTER ZÁRUBŇA - ODSTRANIŤ JESTV. NÁTER PREVIESŤ NOVÝ NÁTER	1							1	FARBU URČÍ KRAJSKÝ PAMIATKOVÝ ÚRAD	FARBU URČÍ KRAJSKÝ PAMIATKOVÝ ÚRAD	AS-08
PRESNÉ ROZMERY JE POTREBNÉ SI ZAMERAŤ PRED REALIZÁCIOU NA STAVBE																	
VÝKAZ VYSPRAVENIE JESTV. DVERÍ								LIST Č.		1		AS-12					

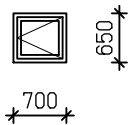
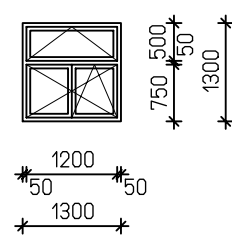
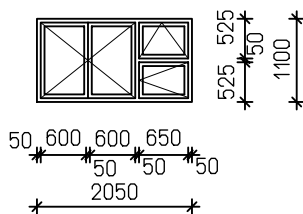
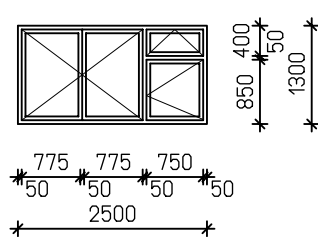
OZNAČENIE	OTVÁRANIE	MENOVITÝ ROZMER V /MM/	ZÁRUBŇA		SCHEMATICKÝ OBRÁZOK	POPIS	POČET KUSOV						FARBA			
			OZNAČENIE	PODĽA STN			III.NP					CELKOM	ZÁRUBEŇ	DVERE	POZNÁMKY	
12 S	PRAVÉ	900 x 2100				JESTVUJÚCE DVERE A ZÁRUBŇU PONECHAŤ DREVENÉ DVERE - ODSTRANIŤ JESTV.NÁTER PREVIESŤ NOVÝ NÁTER ZÁRUBŇA - ODSTRANIŤ JESTV. NÁTER PREVIESŤ NOVÝ NÁTER	1							1	FARBU URČÍ KRAJSKÝ PAMIAŤKOVÝ ÚRAD FARBU URČÍ KRAJSKÝ PAMIAŤKOVÝ ÚRAD	AS-08
PRESNÉ ROZMERY JE POTREBNÉ SI ZAMERAŤ PRED REALIZÁCIOU NA STAVBE																
VÝKAZ VYSPRAVENIE JESTV. DVERÍ							LIST Č. 2	AS-12								

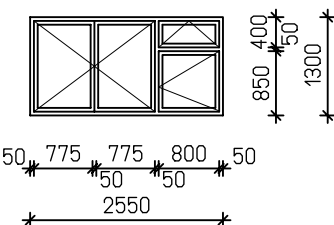
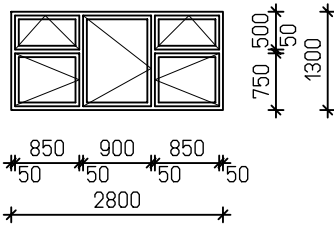
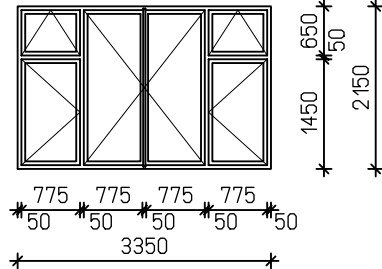
OZNAČENIE	SKLADOBNÝ ROZMER	SCHEMATICKÝ OBRÁZOK  POPIS	POČET KUSOV					FARBA			
			III.NP					CELKOM	ZASKLENIE	ZÁRUBEŇ	DVERE
											POZNÁMKY
1	700 x 650	POHĽAD Z INTERIÉRU:    PRESNÝ DRUH OKNA URČÍ KRAJSKÝ PAMIATKOVÝ ÚRAD DREVENÉ EUROOKNO S IZOLAČNÝM TROJSKLOM OTVÁRATEĽNÉ VNÚTORNÝ PARAPET DREVENÝ VONKAJŠÍ PARAPET HLINÍKOVÝ HR.2MM VNÚTORNÁ HORIZONTÁLNA HLINÍKOVÁ ŽALÚZIA SIEŤKA PROTI HMYZU NA SKLOPNÉ KRÍDLO OKNA	8					8	PRIEHLADNÉ	FARBU URČÍ KRAJSKÝ PAMIATKOVÝ ÚRAD	FARBU URČÍ KRAJSKÝ PAMIATKOVÝ ÚRAD
2	1300 x 1300	POHĽAD Z INTERIÉRU:    PRESNÝ DRUH OKNA URČÍ KRAJSKÝ PAMIATKOVÝ ÚRAD DREVENÉ EUROOKNO S IZOLAČNÝM TROJSKLOM OTVÁRATEĽNÉ A SKLOPNÉ VNÚTORNÝ PARAPET DREVENÝ VONKAJŠÍ PARAPET HLINÍKOVÝ HR.2MM VNÚTORNÁ HORIZONTÁLNA HLINÍKOVÁ ŽALÚZIA SIEŤKA PROTI HMYZU NA SKLOPNÉ KRÍDLO OKNA	7					7	PRIEHLADNÉ	FARBU URČÍ KRAJSKÝ PAMIATKOVÝ ÚRAD	FARBU URČÍ KRAJSKÝ PAMIATKOVÝ ÚRAD
3	2050 x 1100	POHĽAD Z INTERIÉRU:    PRESNÝ DRUH OKNA URČÍ KRAJSKÝ PAMIATKOVÝ ÚRAD DREVENÉ EUROOKNO S IZOLAČNÝM TROJSKLOM OTVÁRATEĽNÉ A SKLOPNÉ VNÚTORNÝ PARAPET DREVENÝ VONKAJŠÍ PARAPET HLINÍKOVÝ HR.2MM VNÚTORNÁ HORIZONTÁLNA HLINÍKOVÁ ŽALÚZIA SIEŤKA PROTI HMYZU NA SKLOPNÉ KRÍDLO OKNA	4					4	PRIEHLADNÉ	FARBU URČÍ KRAJSKÝ PAMIATKOVÝ ÚRAD	FARBU URČÍ KRAJSKÝ PAMIATKOVÝ ÚRAD
4	2500 x 1300	POHĽAD Z INTERIÉRU:    PRESNÝ DRUH OKNA URČÍ KRAJSKÝ PAMIATKOVÝ ÚRAD DREVENÉ EUROOKNO S IZOLAČNÝM TROJSKLOM OTVÁRATEĽNÉ A SKLOPNÉ VNÚTORNÝ PARAPET DREVENÝ VONKAJŠÍ PARAPET HLINÍKOVÝ HR.2MM VNÚTORNÁ HORIZONTÁLNA HLINÍKOVÁ ŽALÚZIA SIEŤKA PROTI HMYZU NA SKLOPNÉ KRÍDLO OKNA	1					1	PRIEHLADNÉ	FARBU URČÍ KRAJSKÝ PAMIATKOVÝ ÚRAD	FARBU URČÍ KRAJSKÝ PAMIATKOVÝ ÚRAD
PRESNÉ ROZMERY JE POTREBNÉ SI ZAMERAŤ PRED REALIZÁCIOU NA STAVBE											
VÝKAZ OKIEN							LIST Č.	1	AS - 12		

OZNAČENIE	SKLADOBNÝ ROZMER	SCHEMATICKÝ OBRÁZOK	POPIS	POČET KUSOV					FARBA				
				III.NP					CELKOM	ZASKLENIE	ZÁRUBEŇ	DVERE	POZNÁMKY
5	2550 x 1300	<p>POHĽAD Z INTERIÉRU:</p> 	<p>PRESNÝ DRUH OKNA URČÍ KRAJSKÝ PAMIATKOVÝ ÚRAD DREVENÉ EUROOKNO S IZOLAČNÝM TROJSKLOM OTVÁRATEĽNÉ A SKLOPNÉ VNÚTORNÝ PARAPET DREVENÝ VONKAJŠÍ PARAPET HLINÍKOVÝ HR.2MM VNÚTORNÁ HORIZONTÁLNA HLINÍKOVÁ ŽALÚZIA SIEŤKA PROTI HMYZU NA SKLOPNÉ KRÍDLO OKNA</p>	7					7	PRIEHĽADNÉ	FARBU URČÍ KRAJSKÝ PAMIATKOVÝ ÚRAD	FARBU URČÍ KRAJSKÝ PAMIATKOVÝ ÚRAD	AS-08
6	2800 x 1300	<p>POHĽAD Z INTERIÉRU:</p> 	<p>PRESNÝ DRUH OKNA URČÍ KRAJSKÝ PAMIATKOVÝ ÚRAD DREVENÉ EUROOKNO S IZOLAČNÝM TROJSKLOM OTVÁRATEĽNÉ A SKLOPNÉ VNÚTORNÝ PARAPET DREVENÝ VONKAJŠÍ PARAPET HLINÍKOVÝ HR.2MM VNÚTORNÁ HORIZONTÁLNA HLINÍKOVÁ ŽALÚZIA SIEŤKA PROTI HMYZU NA SKLOPNÉ KRÍDLO OKNA</p>	2					2	PRIEHĽADNÉ	FARBU URČÍ KRAJSKÝ PAMIATKOVÝ ÚRAD	FARBU URČÍ KRAJSKÝ PAMIATKOVÝ ÚRAD	AS-08
7	3350 x 2150	<p>POHĽAD Z INTERIÉRU:</p> 	<p>PRESNÝ DRUH OKNA URČÍ KRAJSKÝ PAMIATKOVÝ ÚRAD DREVENÉ EUROOKNO S IZOLAČNÝM TROJSKLOM OTVÁRATEĽNÉ A SKLOPNÉ VNÚTORNÝ PARAPET DREVENÝ VONKAJŠÍ PARAPET HLINÍKOVÝ HR.2MM VNÚTORNÁ HORIZONTÁLNA HLINÍKOVÁ ŽALÚZIA SIEŤKA PROTI HMYZU NA SKLOPNÉ KRÍDLO OKNA</p>	12					12	PRIEHĽADNÉ	FARBU URČÍ KRAJSKÝ PAMIATKOVÝ ÚRAD	FARBU URČÍ KRAJSKÝ PAMIATKOVÝ ÚRAD	AS-08
PRESNÉ ROZMERY JE POTREBNÉ SI ZAMERAŤ PRED REALIZÁCIOU NA STAVBE													
VÝKAZ OKIEN				LIST Č.		2		AS - 12					

OZNAČENIE	OTVÁRANIE	MENOVITÝ ROZMER V /MM/	ZÁRUBŇA		SCHEMATICKÝ OBRÁZOK	POPIS	POČET KUSOV						FARBA				
			OZNAČENIE PODLA STN	POČET KUSOV			III.NP					CELKOM	ZÁRUBEŇ	DVERE	POZNÁMKY		
12 S	PRAVÉ	900 x 2100				JESTVUJÚCE DVERE A ZÁRUBŇU PONECHAŤ DREVENÉ DVERE - ODSTRANIŤ JESTV.NÁTER PREVIESŤ NOVÝ NÁTER ZÁRUBŇA - ODSTRANIŤ JESTV. NÁTER PREVIESŤ NOVÝ NÁTER NA SKLO NALEPIŤ MLIEČNU FÓLIU	1						1	FARBU URČÍ KRAJSKÝ PAMIATKOVÝ ÚRAD	FARBU URČÍ KRAJSKÝ PAMIATKOVÝ ÚRAD	AS-08	
PRESNÉ ROZMERY JE POTREBNÉ SI ZAMERAŤ PRED REALIZÁCIOU NA STAVBE																	
VÝKAZ VYSPRAVENIE JESTV. DVERÍ							LIST Č. 2		AS-12								



OZNAČENIE	SKLADOBNÝ ROZMER	SCHEMATICKÝ OBRÁZOK  POPIS	POČET KUSOV					FARBA			
			III.NP					CELKOM	ZASKLENIE	ZÁRUBEŇ	DVERE
											POZNÁMKY
1	700 x 650	POHĽAD Z INTERIÉRU:    PRESNÝ DRUH OKNA URČÍ KRAJSKÝ PAMIATKOVÝ ÚRAD DREVENÉ EUROOKNO S IZOLAČNÝM TROJSKLOM OTVÁRATEĽNÉ VNÚTORNÝ PARAPET DREVENÝ VONKAJŠÍ PARAPET HLINÍKOVÝ HR.2MM VNÚTORNÁ HORIZONTÁLNA HLINÍKOVÁ ŽALÚZIA SIEŤKA PROTI HMYZU NA SKLOPNÉ KRÍDLO OKNA	8					8	PRIEHLADNÉ	FARBU URČÍ KRAJSKÝ PAMIATKOVÝ ÚRAD	FARBU URČÍ KRAJSKÝ PAMIATKOVÝ ÚRAD
2	1300 x 1300	POHĽAD Z INTERIÉRU:    PRESNÝ DRUH OKNA URČÍ KRAJSKÝ PAMIATKOVÝ ÚRAD DREVENÉ EUROOKNO S IZOLAČNÝM TROJSKLOM OTVÁRATEĽNÉ A SKLOPNÉ VNÚTORNÝ PARAPET DREVENÝ VONKAJŠÍ PARAPET HLINÍKOVÝ HR.2MM VNÚTORNÁ HORIZONTÁLNA HLINÍKOVÁ ŽALÚZIA SIEŤKA PROTI HMYZU NA SKLOPNÉ KRÍDLO OKNA	7					7	PRIEHLADNÉ	FARBU URČÍ KRAJSKÝ PAMIATKOVÝ ÚRAD	FARBU URČÍ KRAJSKÝ PAMIATKOVÝ ÚRAD
3	2050 x 1100	POHĽAD Z INTERIÉRU:    PRESNÝ DRUH OKNA URČÍ KRAJSKÝ PAMIATKOVÝ ÚRAD DREVENÉ EUROOKNO S IZOLAČNÝM TROJSKLOM OTVÁRATEĽNÉ A SKLOPNÉ VNÚTORNÝ PARAPET DREVENÝ VONKAJŠÍ PARAPET HLINÍKOVÝ HR.2MM VNÚTORNÁ HORIZONTÁLNA HLINÍKOVÁ ŽALÚZIA SIEŤKA PROTI HMYZU NA SKLOPNÉ KRÍDLO OKNA	4					4	PRIEHLADNÉ	FARBU URČÍ KRAJSKÝ PAMIATKOVÝ ÚRAD	FARBU URČÍ KRAJSKÝ PAMIATKOVÝ ÚRAD
4	2500 x 1300	POHĽAD Z INTERIÉRU:    PRESNÝ DRUH OKNA URČÍ KRAJSKÝ PAMIATKOVÝ ÚRAD DREVENÉ EUROOKNO S IZOLAČNÝM TROJSKLOM OTVÁRATEĽNÉ A SKLOPNÉ VNÚTORNÝ PARAPET DREVENÝ VONKAJŠÍ PARAPET HLINÍKOVÝ HR.2MM VNÚTORNÁ HORIZONTÁLNA HLINÍKOVÁ ŽALÚZIA SIEŤKA PROTI HMYZU NA SKLOPNÉ KRÍDLO OKNA	1					1	PRIEHLADNÉ	FARBU URČÍ KRAJSKÝ PAMIATKOVÝ ÚRAD	FARBU URČÍ KRAJSKÝ PAMIATKOVÝ ÚRAD
PRESNÉ ROZMERY JE POTREBNÉ SI ZAMERAŤ PRED REALIZÁCIOU NA STAVBE											
VÝKAZ OKIEN							LIST Č.	1	AS - 12		

OZNAČENIE	SKLADOBNÝ ROZMER	SCHEMATICKÝ OBRÁZOK  POPIS	POČET KUSOV					FARBA			
			III.NP					CELKOM	ZASKLENIE	ZÁRUBEN	DVERE
5	2550 x 1300	POHĽAD Z INTERIÉRU:   PRESNÝ DRUH OKNA URČÍ KRAJSKÝ PAMIATKOVÝ ÚRAD DREVENÉ EUROOKNO S IZOLAČNÝM TROJSKLOM OTVÁRATEĽNÉ A SKLOPNÉ VNÚTORNÝ PARAPET DREVENÝ VONKAJŠÍ PARAPET HLINÍKOVÝ HR.2MM VNÚTORNÁ HORIZONTÁLNA HLINÍKOVÁ ŽALÚZIA SIEŤKA PROTI HMYZU NA SKLOPNÉ KRÍDLO OKNA	7					7	PRIEHĽADNÉ	FARBU URČÍ KRAJSKÝ PAMIATKOVÝ ÚRAD	FARBU URČÍ KRAJSKÝ PAMIATKOVÝ ÚRAD
6	2800 x 1300	POHĽAD Z INTERIÉRU:   PRESNÝ DRUH OKNA URČÍ KRAJSKÝ PAMIATKOVÝ ÚRAD DREVENÉ EUROOKNO S IZOLAČNÝM TROJSKLOM OTVÁRATEĽNÉ A SKLOPNÉ VNÚTORNÝ PARAPET DREVENÝ VONKAJŠÍ PARAPET HLINÍKOVÝ HR.2MM VNÚTORNÁ HORIZONTÁLNA HLINÍKOVÁ ŽALÚZIA SIEŤKA PROTI HMYZU NA SKLOPNÉ KRÍDLO OKNA	2					2	PRIEHĽADNÉ	FARBU URČÍ KRAJSKÝ PAMIATKOVÝ ÚRAD	FARBU URČÍ KRAJSKÝ PAMIATKOVÝ ÚRAD
7	3350 x 2150	POHĽAD Z INTERIÉRU:   PRESNÝ DRUH OKNA URČÍ KRAJSKÝ PAMIATKOVÝ ÚRAD DREVENÉ EUROOKNO S IZOLAČNÝM TROJSKLOM OTVÁRATEĽNÉ A SKLOPNÉ VNÚTORNÝ PARAPET DREVENÝ VONKAJŠÍ PARAPET HLINÍKOVÝ HR.2MM VNÚTORNÁ HORIZONTÁLNA HLINÍKOVÁ ŽALÚZIA SIEŤKA PROTI HMYZU NA SKLOPNÉ KRÍDLO OKNA	12					12	PRIEHĽADNÉ	FARBU URČÍ KRAJSKÝ PAMIATKOVÝ ÚRAD	FARBU URČÍ KRAJSKÝ PAMIATKOVÝ ÚRAD
PRESNÉ ROZMERY JE POTREBNÉ SI ZAMERAŤ PRED REALIZÁCIOU NA STAVBE											
VÝKAZ OKIEN							LIST Č.	2	AS - 12		

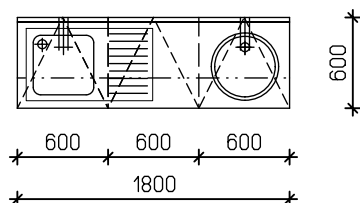
# VÝKAZ KUCHYNSKÝCH LINIEK - III.NP

## KUCHYNSKÁ LINKA R. 1800x600 MM, KS: 1 V M.Č.325

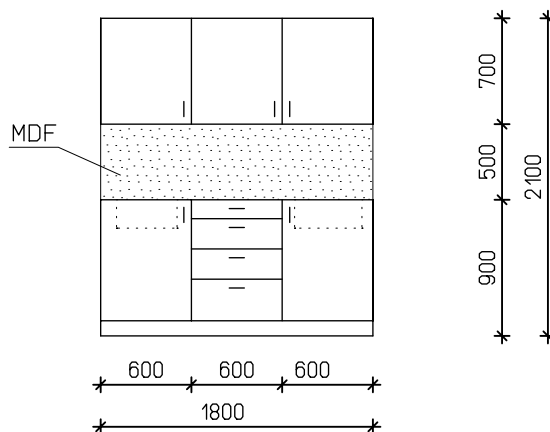
SPODNÁ ČASŤ LINKY HL.600,  
PRACOVNÁ DOSKA HR.28 MM S POSTFORMINGOVOU POVRCHOVOU ÚPRAVOU, SKRINKY HLADKÉ PLNÉ  
KORPUS-DTD, DVIERKA MDF, TESNIACA LIŠTA, ÚCHYTKY NEREZOVÉ, NOHY REKTIFIKAČNÉ, SOKEL-NASÚVACÍ HLINÍK.NATURAL  
ZADNÁ STENA KUCH. LINKY Z MDF DOSKY S POVRCHOVOU ÚPRAVOU AKO PRACOVNÁ DOSKA  
- NEREZOVÝ DREZ - DODÁVKA ZTI

SCHEMATICKÝ OBRÁZOK:

PÔDORYS



POHĽAD

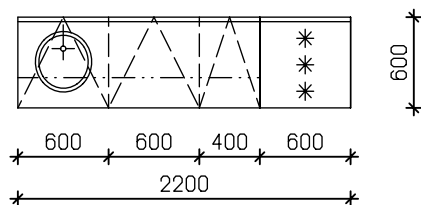


## KUCHYNSKÁ LINKA R. 2200x600 MM, KS: 1 V M.Č.326

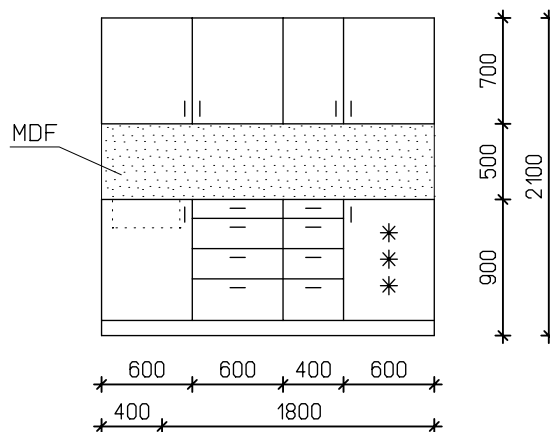
SPODNÁ ČASŤ LINKY HL.600, VRCHNÁ ČASŤ LINKY HL.300  
PRACOVNÁ DOSKA HR.28 MM S POSTFORMINGOVOU POVRCHOVOU ÚPRAVOU, SKRINKY HLADKÉ PLNÉ  
KORPUS-DTD, DVIERKA MDF, TESNIACA LIŠTA, ÚCHYTKY NEREZOVÉ, NOHY REKTIFIKAČNÉ, SOKEL-NASÚVACÍ HLINÍK.NATURAL  
ZADNÁ STENA KUCH. LINKY Z MDF DOSKY S POVRCHOVOU ÚPRAVOU AKO PRACOVNÁ DOSKA  
- NEREZOVÝ DVOJDREZ + NEREZOVÉ UMÝVADLO - DODÁVKA ZTI

SCHEMATICKÝ OBRÁZOK:

PÔDORYS



POHĽAD



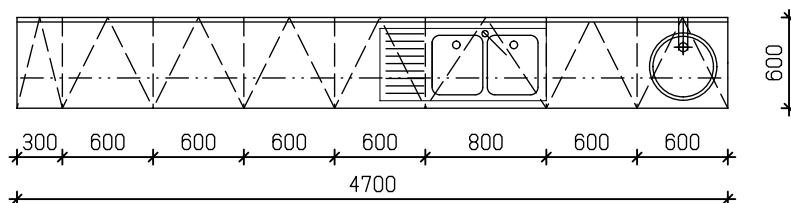
PRESNÉ ROZMERY JE POTREBNÉ SI ZAMERAŤ PRED REALIZÁCIOU NA STAVBE.

# VÝKAZ KUCHYNSKÝCH LINIEK - III.NP

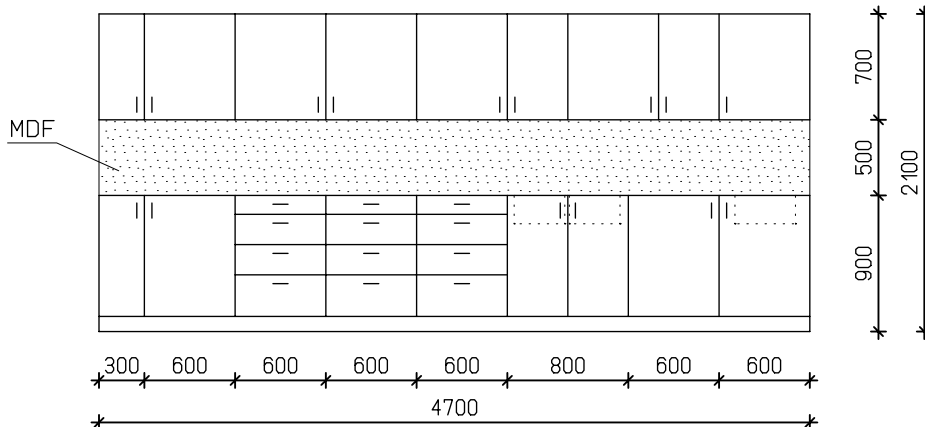
KUCHYNSKÁ LINKA R. 4700x600 MM, KS: 1  
V M.Č.331

SPODNÁ ČASŤ LINKY HL.600,  
PRACOVNÁ DOSKA HR.28 MM S POSTFORMINGOVOU POVRCHOVOU ÚPRAVOU, SKRINKY HLADKÉ PLNÉ  
KORPUS-DTD, DVIERKA MDF, TESNIACA LIŠTA, ÚCHYTKY NEREZOVÉ, NOHY REKTIFIKAČNÉ, SOKEL-NASÚVACÍ HLINÍK.NATURAL  
ZADNÁ STENA KUCH. LINKY Z MDF DOSKY S POVRCHOVOU ÚPRAVOU AKO PRACOVNÁ DOSKA  
- NEREZOVÝ DREZ - DODÁVKA ZTI  
SCHEMATICKÝ OBRÁZOK:

PÔDORYS



POHLÁD



PRESNÉ ROZMERY JE POTREBNÉ SI ZAMERAŤ PRED REALIZÁCIOU NA STAVBE.

# SKLADBY PODLÁH

## III.NP

### **PVC FORBO SPHERA ELEMENT, hr.17 mm,**

**( 617,07 m<sup>2</sup> x 1,2 = 740,48 m<sup>2</sup>)**

m.č.301,302,304,306,308,310,312,323,325-327,330-336,338,340,342,344,351,352

- 
- |  |          |
|--|----------|
| - podlahovina z PVC Forbo Sphera Element                 |          |
| vyvedená 100 mm nad podlahu ako soklík PVC               | hr.2 mm  |
| - elastický samonivelizujúci poter vystužený PP vláknami | hr.15 mm |
| - penetrácia   | -        |
| - jestvujúca stropná konštrukcia                         |          |

### **PVC FORBO SURESTEP LAGUNA, R10, hr.17 mm,**

**( 16,34 m<sup>2</sup> x 1,2 = 19,72 m<sup>2</sup>)**

m.č.303,305,307,309,311,313,337,339,341,343,345 (1,485 m<sup>2</sup> x 11 = 16,34 m<sup>2</sup>)

- 
- |  |          |
|--|----------|
| - podlahovina z PVC Forbo Surestep Laguna, R10,          |          |
| vyvedená 100 mm nad podlahu ako soklík PVC               | hr.2 mm  |
| - elastický samonivelizujúci poter vystužený PP vláknami | hr.13 mm |
| - penetrácia   | -        |
| - izolácia: OXAL DS FLEX 4kg/m <sup>2</sup>              | hr.2 mm  |
| - jestvujúca stropná konštrukcia                         |          |

### **PVC FORBO SPHERA ELEMENT, hr.100 mm,**

**( 9,95 m<sup>2</sup> x 1,2 = 10,99 m<sup>2</sup>)**

m.č.302,304,306,308,310,312,336,338,340,342,344,351 (0,829 m<sup>2</sup> x 12 = 9,95 m<sup>2</sup>)

- 
- |  |            |
|--|------------|
| - podlahovina z PVC Forbo Sphera Element                                 |            |
| vyvedená 100 mm nad podlahu ako soklík PVC                               | hr.2 mm    |
| - elastický samonivelizujúci poter vystužený PP vláknami                 | hr.15 mm   |
| - penetrácia   | -          |
| - bet.mazanina C16/20, vystuž. čadič.kompozit.sieťou DN3 mm, oká 100x100 | hr.52,9 mm |
| - separačná PE fólia   | hr.0,1 mm  |
| - PIR doska /tvrdená polyizokyanurátová pena/                            | hr.30 mm   |
| - jestvujúca stropná konštrukcia   |            |

### **PVC FORBO SURESTEP LAGUNA, R10, hr.100 mm,**

**( 95,25 m<sup>2</sup> x 1,2 = 114,3 m<sup>2</sup>)**

m.č.303,305,307,309,311,313,337,339,341,343,345 (0,711 m<sup>2</sup> x 11 = 7,82 m<sup>2</sup> ),  
314-324,328,329,346-350

- 
- |  |            |
|--|------------|
| - podlahovina z PVC Forbo Surestep Laguna, R10,                          |            |
| vyvedená 100 mm nad podlahu ako soklík PVC                               | hr.2 mm    |
| - elastický samonivelizujúci poter vystužený PP vláknami                 | hr.15 mm   |
| - penetrácia   | -          |
| - izolácia: OXAL DS FLEX 4kg/m <sup>2</sup>                              | hr.2 mm    |
| - bet.mazanina C16/20, vystuž. čadič.kompozit.sieťou DN3 mm, oká 100x100 | hr.52,9 mm |
| - separačná PE fólia   | hr.0,1 mm  |
| - PIR doska /tvrdená polyizokyanurátová pena/                            | hr.30 mm   |
| - jestvujúca stropná konštrukcia   |            |

Výkaz soklovej lišty PVC CAPPING STRIPS P769 (GERFLOR) výška 16mm, farba 4203  
Gris  
(751,99 x 1,2 = 902,39 m)  
m.č. 301 - 352

Výkaz soklového fabiónu PVC COVE FORMER (GERFLOR) 30x30 mm  
(751,99 x 1,2 = 902,39 m)  
m.č. 301 - 352

## OBKLADY

### III.NP

**KERAMICKÝ OBKLAD matný MIST LIGHT r.250x700 mm**

( 452,10 m<sup>2</sup> x 1,2 = 542,52 m<sup>2</sup>)

m.č.

303,305,307,309,311,313,315,316,321,322,324,328,329,337,339,341,343,345,351,346,348-350

**SANIFLEX-EU – 542,52 m<sup>2</sup>**

**Pod keramický obklad previesť tekutú hydroizolačnú hmotu SANIFLEX-EU.**

SANIFLEX sa aplikuje štetcami na pripravený pevný a nosný podklad. Spotreba 1,2kg/m<sup>2</sup>. Po vytvrdnutí je možné lepiť na SANIFLEX obklad.

Podklad penetrácia ASO-Unigrund-K spotreba 30-80 ml/m<sup>2</sup>